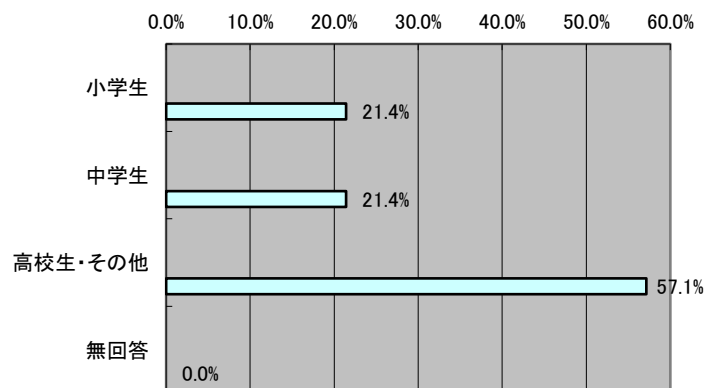


# 令和6年度 弘前愛成園 利用者調査 結果報告

アンケート対象総数 28名 回答数 28名 (回答率 100%)

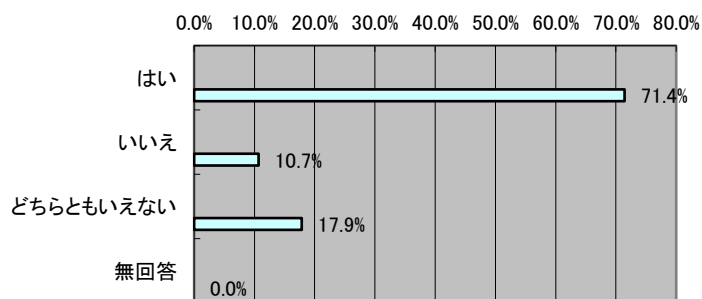
## 1. いま、あなたは

No.	回答項目	人数	割合
1	小学生	6	21.4%
2	中学生	6	21.4%
3	高校生・その他	16	57.1%
4	無回答	0	0.0%



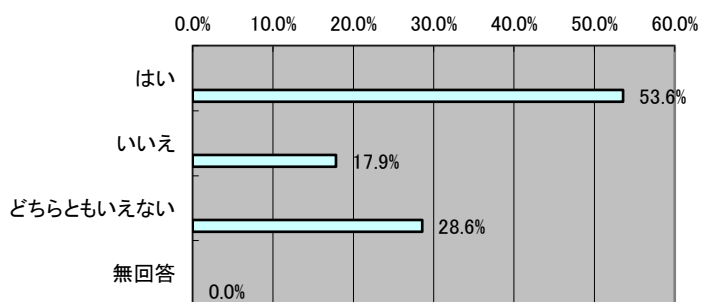
## 2. この施設は、くらしやすく、安心して生活できますか

No.	回答項目	人数	割合
1	はい	20	71.4%
2	いいえ	3	10.7%
3	どちらともいえない	5	17.9%
4	無回答	0	0.0%



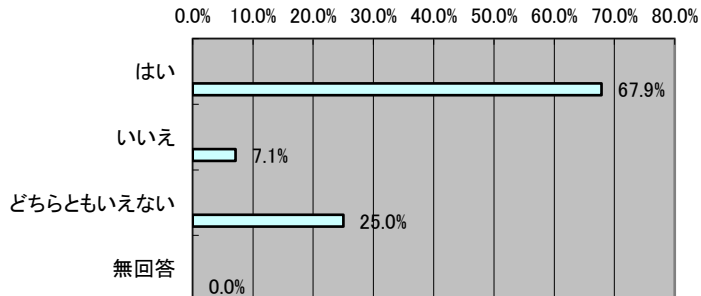
## 3. 食事の時間は楽しみですか

No.	回答項目	人数	割合
1	はい	15	53.6%
2	いいえ	5	17.9%
3	どちらともいえない	8	28.6%
4	無回答	0	0.0%



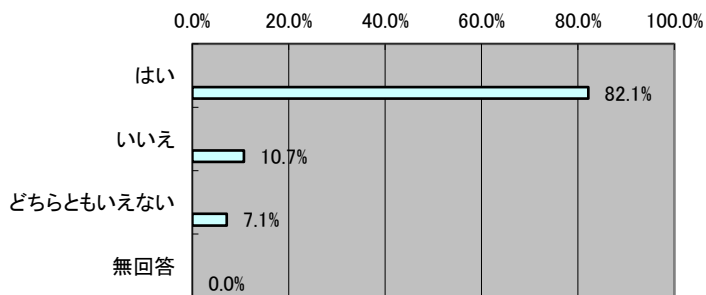
## 4. 施設の大人の人たちからあなたは大切にされていると感じますか

No.	回答項目	人数	割合
1	はい	19	67.9%
2	いいえ	2	7.1%
3	どちらともいえない	7	25.0%
4	無回答	0	0.0%



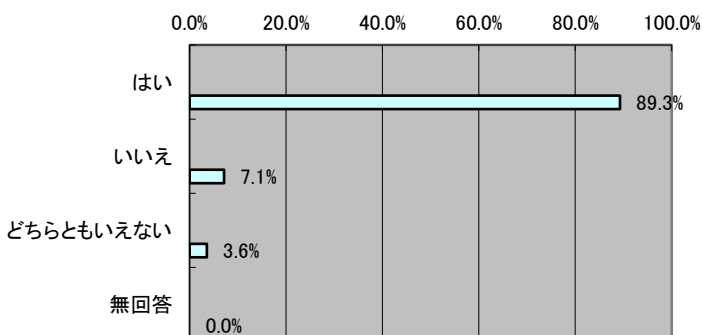
5. 施設の大人の人たちはこの施設の決まりや約束ごとをわかりやすく教えてくれますか

No.	回答項目	人数	%
1	はい	23	82.1%
2	いいえ	3	10.7%
3	どちらともいえない	2	7.1%
4	無回答	0	0.0%



6. 施設の大人の人たちは、あなたがいやがるよび方をしたり、命令したり、乱暴な言葉を使ったりしないで接してくれますか

No.	回答項目	人数	%
1	はい	25	89.3%
2	いいえ	2	7.1%
3	どちらともいえない	1	3.6%
4	無回答	0	0.0%



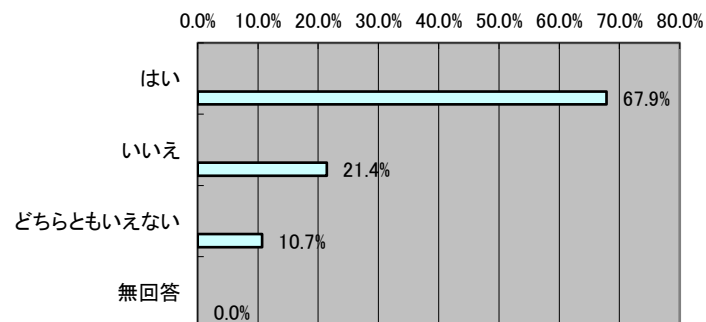
7. 施設の大人の人たちは、あなたの良いところをほめてくれますか

No.	回答項目	人数	%
1	はい	23	82.1%
2	いいえ	2	7.1%
3	どちらともいえない	3	10.7%
4	無回答	0	0.0%



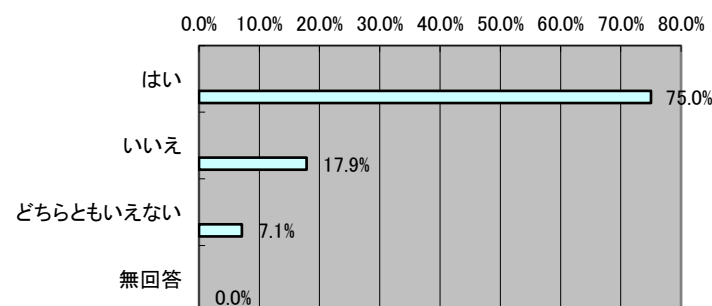
8. 施設の大人の人たちは、あなたが成長していくために取り組む目標、あなたの将来(学校や仕事)についての話を聞いてくれますか

No.	回答項目	人数	%
1	はい	19	67.9%
2	いいえ	6	21.4%
3	どちらともいえない	3	10.7%
4	無回答	0	0.0%



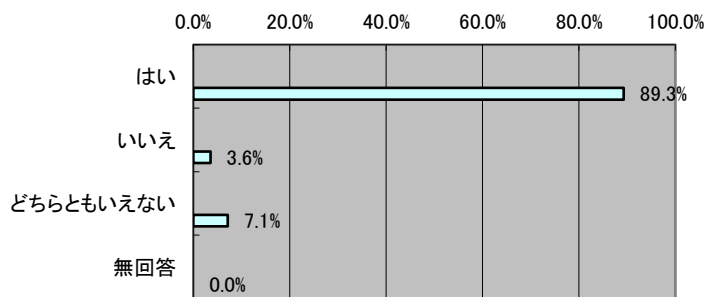
9. あなたには、自分の気持ちやあなたの考えを話しやすい施設の大人の人がありますか

No.	回答項目	人数	%
1	はい	21	75.0%
2	いいえ	5	17.9%
3	どちらともいえない	2	7.1%
4	無回答	0	0.0%



10. ここでのくらしでは、あなたのプライバシー(人に知られたくないことや自分の居場所)は守られていますか

No.	回答項目	人数	%
1	はい	25	89.3%
2	いいえ	1	3.6%
3	どちらともいえない	2	7.1%
4	無回答	0	0.0%



11. ここでのくらしで「いやだな」「こまったな」と思ったときに、施設の外の大人の人にも話すことができることを知っていますか

No.	回答項目	人数	%
1	はい	18	64.3%
2	いいえ	8	28.6%
3	どちらともいえない	2	7.1%
4	無回答	0	0.0%

